

**SISTEMI DI PROTEZIONE E BARRIERE  
MODULARI DIVISORIE IN ACCIAIO  
SYSTÈMES DE PROTECTEURS ET BARRIÈRES  
DE DIVISION MODULAIRES EN TÔLE D'ACIER  
SISTÉMAS DE PROTECCIÓN Y BARRERAS  
DE DIVISION MODULARES EN LAMINA DE ACERO**

**PERIMETER GUARDING  
SCHUTZWÄNDE AUS STAHLGITTER**



**Protezioni per macchine  
e luoghi di lavoro.**

Ampia disponibilità di dimensioni standard in altezza e larghezza con sistemi di assemblaggio semplici e sicuri.

Possono essere realizzati pannelli nelle seguenti finiture:

- Rete metallica elettrosaldada
- Lamiera di acciaio grecata
- In materiale trasparente.

**Safeguards for machines  
and working places.**

Wide range of standard dimensions (height and width) with simple and safe mounting systems.

The panels may have the following finish:

- Electro-welded metal screen
- Key-pattern pressed steel-sheets
- Transparent material.

**Protecteurs pour les  
machines et les lieux  
de travail.**

Grand choix de dimensions standard en hauteur et en largeur, pourvues de systèmes d'assemblage simples et sûrs.

Les panneaux peuvent être réalisés dans les finitions suivantes:

- Grille métallique électro-soudée
- Tôle d'acier en structure grecquée
- En matière transparente.

**Schutzvorrichtungen für  
Maschinen  
und Arbeitsbereiche**

Große Produktpalette an Standardabmessungen in Höhe und Breite, mit einfachen und sicheren Montagesystemen.

Die Paneele können mit folgendem Finish ausgestattet werden:

- Elektrogeschweißtes Metallgitter
- Verziertes Stahlblech
- Transparentmaterial

**Protecciones para máquinas  
y lugares de trabajo.**

Amplia disponibilidad de dimensiones estándar en lo alto y lo ancho con sistemas de ensamblaje simples y seguros.

Se pueden realizar paneles en los siguientes acabados:

- Red metálica electrosoldada
- Chapa en acero corrugada
- En material transparente.



# SISTEMI DI PROTEZIONE E BARRIERE MODULARI DIVISORIE IN ACCIAIO SYSTÈMES DE PROTECTEUR ET BARRIÈRES DE DIVISION MODULAIRES EN TÔLE D'ACIER SISTÉMAS DE PROTECCIÓN Y BARRERAS DE DIVISION MODULARES EN LAMINA DE ACERO

## PERIMETER GUARDING SCHUTZWÄNDE AUS STAHLGITTER

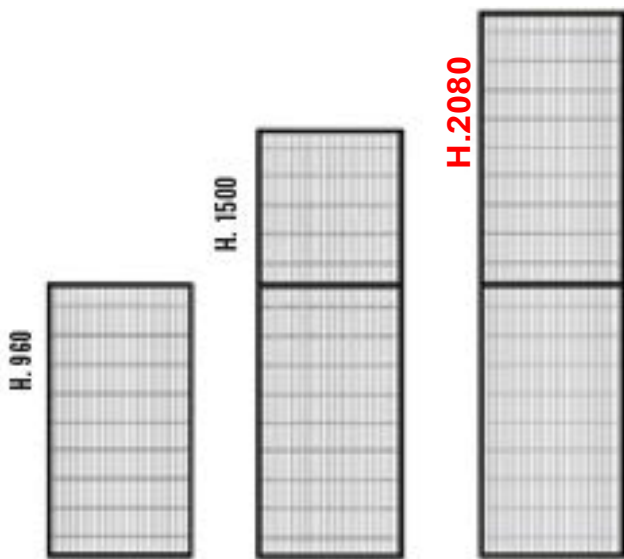
Telaio in tubolare d'acciaio a tubi verticali 20 x 20 mm ed orizzontali 15 x 15 mm  
Montanti in tubolare d'acciaio 40 x 40 mm  
Diametro del filo 3 mm  
Maglie in conformità alla Norma Europea EN294 vigente:  
Grigliato: **20 x 100 mm**  
Altezza totale da terra della protezione: **2240 - 1660 - 1120 mm**  
Porte battenti, singole e doppie: aperture da 700 - 1000 - 1200 - 1500 mm  
Porte scorrevoli, singole e doppie: aperture da 800 - 1000 - 1200 - 1500 mm

Framework of steel pipes with vertical pipes of 20 x 20 mm and horizontal pipes of 15 x 15 mm size.  
Uprights made of steel tubes of 40 x 40 mm size  
Wire dia. 3 mm  
Screen grids conforming with the European standard in force EN294:  
Screen mesh: **20 x 100 mm**  
Total height of safeguards from floor: **2240 - 1660 - 1120 mm**  
Wind door, single or double: Opening: 700 - 1000 - 1200 - 1500 mm  
Sliding door, single or double: Opening: 800 - 1000 - 1200 - 1500 mm

Bâti en tubes d'acier à tuyaux verticaux de dimensions 20 x 20 mm et horizontaux de dimensions 15 x 15 mm.  
Poteaux en tubes d'acier de dimensions 40 x 40 mm  
Diamètre du fil 3 mm  
Treillis conformes à la Norme Européenne EN294 en vigueur:  
Mailles: **20 x 100 mm**  
Hauteur totale de la protecteur du sol: **2240 - 1660 - 1120 mm**  
Porte à battant simple ou double: Ouverture: 700 - 1000 - 1200 - 1500 mm  
Porte coulissante simple ou double: Ouverture: 800 - 1000 - 1200 - 1500 mm


Rahmen aus Stahlrohren mit vertikalen Rohren von 20 x 20 mm und horizontalen Rohren von 15 x 15 mm.  
Ständer aus Stahlrohren 40 x 40 mm  
Drahtdurchmesser 3 mm  
Gittermaschen in Übereinstimmung mit der geltenden Europa-Norm EN294:  
Gitternetz: **20 x 100 mm**  
Gesamthöhe des Schutzes ab Boden: **2240 - 1660 - 1120 mm**  
Flügel Tür einzeln bzw. doppelt: Öffnung von 700 - 1000 - 1200 - 1500 mm  
Schiebetür einzeln bzw. doppelt: Öffnung von 800 - 1000 - 1200 - 1500 mm

Bastidor en tubular de acero y tubos verticales 20 x 20 mm y horizontales 15 x 15 mm  
Montantes en tubular de acero 40 x 40 mm  
Diámetro del hilo 3 mm  
Mallas conformes a la Norma Europea EN294 vigentes:  
Reja: **20 x 100 mm**  
Alto total de la protección desde el suelo: **2240 - 1660 - 1120 mm**  
Puertas batientes singulares o dobles: abertura de 700 - 1000 - 1200 - 1500 mm  
Puerta corrediza singular o doble: apertura de 800 - 1000 - 1200 - 1500 mm



Esempi di pannelli in rete.  
Example for panels made of screened mesh.  
Exemple de panneaux en treillis.  
Beispiel für Paneele aus Gitternetz.  
Ejemplos de paneles en red.

Dimensioni piantane.  
Dimensions of jambes.  
Dimensions des jambages.  
Abmessungen der Pfosten.  
Dimensiones montante.

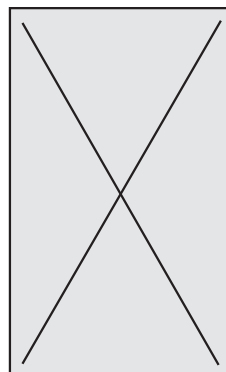
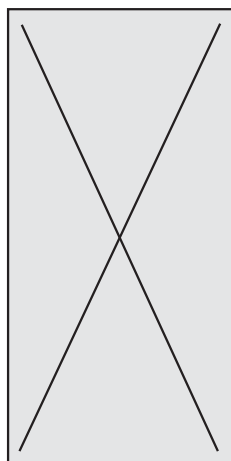


H	1120	1660	2240
L	40	40	40

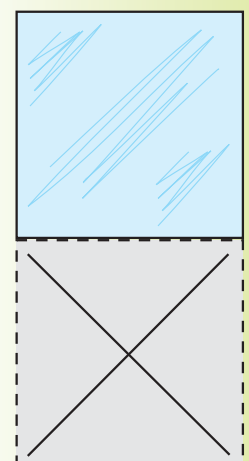
Dimensions for panels made of screened mesh. Abmessungen für Paneele aus Gitternetz.  
Dimensions de panneaux en treillis. Dimensiones paneles en red.

H	960	960	960	960	960	960	960
H	1500	1500	1500	1500	1500	1500	1500
H	2080	2080	2080	2080	2080	2080	2080
L	1500	1200	1000	800	700	300	200

Esempi di pannelli in lamiera di acciaio spessore 7/10 mm  
Example for panels made of steel-sheets 7/10 mm thickness.  
Exemple de panneaux en tôle d'acier, épaisseur 7/10 mm  
Beispiel für Paneele aus Stahlblech 7/10 mm  
Ejemplos de paneles en chapa de acero espesor 7/10 mm



Pannello in lamiera di acciaio 7/10 e policarbonato.  
Panel made of steel-sheets 7/10 and Polycarbonate.  
Panneaux en tôle d'acier, épaisseur 7/10 et Polycarbonate.  
Paneel aus Stahlblech 7/10 und Polykarbonat.  
Panel en chapa de acero 7/10 y policarbonato.



Dimensioni pannelli acciaio e/o policarbonato.

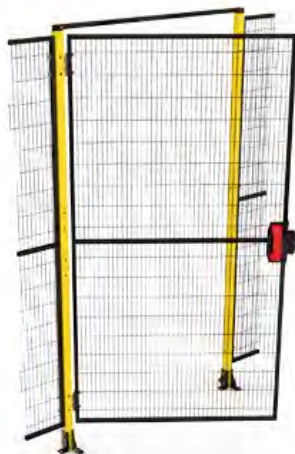
Dimensions of panels of steel and/or Polycarbonate.  
Dimensions des panneaux en tôle et/ou Polycarbonate.

Abmessungen für Paneele aus Stahlblech bzw. Polykarbonat.  
Dimensiones paneles acero y/o policarbonato



# PORTE-DOORS

PORTA BATTENTE SINGOLA  
*SINGLE LEAF DOOR*



PORTA DOPPIO BATTENTE  
*DOUBLE LEAF DOOR*



PORTA SCORREVOLE SINGOLA  
GUIDA A TERRA  
*SINGLE SLIDING DOOR WITH  
FLOOR GUIDE*



PORTA SCORREVOLE DOPPIA  
CONTRAPPOSTA GUIDA A TERRA  
*DOUBLE SLIDING DOOR OPPOSING  
ON THE GROUND*



PORTA SCORREVOLE SINGOLA  
GUIDA SUPERIORE  
*SINGLE SLIDING DOOR UPPER GUIDE*



PORTA SCORREVOLE DOPPIA  
CONTRAPPOSTA GUIDA SUPERIORE  
*DOUBLE SLIDING DOOR OPPOSING  
UPPER GUIDE*

